



## PSN Pias Inversión

### Zer da PSN Pias Inversión?

Kudeatzaile eta finantza-talde nagusien Inbertsio-funtsen partaidetzari lotutako aurrezki-asegurua da. Aurrezki-aseguruen zerga-abantailak eta Inbertsio-funtsen onurak eta errentagarritasuna ditu.

### Zertarako kontratatu aseguru hau?

- Zerga-abantaila garrantzitsuak eskaintzen ditu.
- Ez dituzu zergak ordaindu beharko aseguru hilarteko errenta gisa berreskuratzen baduzu 5 urtetik aurrera.
- Bigarren urteko lehenengo egunetik abiatuta likida dezakezu, erabat edo zati batean.
- Guztiz bateragarria da pentsio-planekin.
- Aldikako edo ezohiko ekarpenak egin daitezke.
- PIAS aseguru entitate batetik bestera eraman dezakezu antzinasunik galdu gabe.

Deitu inolako konpromisorik  
gabe:

91 061 67 90



### Ezaugarri nagusiak

- Zure ekarpenak inbertsio-funtsetara doaz.
- Funtsak alda ditzakezu mugarik eta kosturik gabe.
- Erreskate totalak edo partzialak egin daitezke.
- Urteko gehieneko ekarpenak 8.000€-koak dira (240.000€ metatuta).
- Heriotzaren kasuan aseguraturako kapitala eskaintzen du.

## FONDOS DE INVERSIÓN. FUENTE: MORNINGSTAR


















## Rentabilidades

	2013	2014	2015	1 mes	3 meses	6 meses	12 meses	3 años	YTD	Riesgo	Morningstar
EDM Ahorro	3,50%	2,43%	0,08%	0,96%	2,00%	1,29%	0,78%	1,90%	1,52%	Bajo	Bronze
Amundi FBE Aggregate IE Class	3,14%	11,21%	1,61%	-1,06%	0,35%	-0,24%	-2,11%	4,78%	0,20%	Medio	Neutro
Carmignac Patrimoine F Euro acc	3,60%	9,40%	1,30%	1,07%	-0,22%	0,05%	-8,97%	3,12%	-1,01%	Medio-Alto	Bronze
Pioneer EETI A EUR/DSA	24,72%	6,10%	8,03%	1,39%	-0,72%	-9,60%	-11,26%	7,75%	-6,63%	Medio-Alto	Neutral
EDM Inversión I	38,80%	4,80%	4,51%	3,31%	5,99%	-2,36%	-8,63%	9,17%	-0,40%	Medio-Alto	Silver
Fidelity Funds America Y-Eur Inc	30,59%	34,52%	13,00%	-0,05%	2,43%	-4,10%	-3,48%	17,81%	-5,28%	Alto	Neutral
Segurfondo SP 100 Cubierto FI	27,41%	11,49%	0,78%	0,15%	5,46%	-1,04%	-0,06%	9,26%	0,48%	Muy Alto	Sin calif.



## Datos Fondos

	ISIN	RATINGS MORNINGSTAR
EDM Ahorro	ES0168673038	★★★★
Amundi FBE Aggregate IE Class	LU0616240585	★★★★
Carmignac Patrimoine F Euro acc	LU0992627611	★★★★
Pioneer EETI A EUR/DSA	LU0701927484	★★★★
EDM Inversión I	ES0168674002	★★★★★
Fidelity Funds America Y-Eur Inc	LU0755218046	★★★★★
Segurfondo SP 100 Cubierto FI	ES0175447038	---

## Informes

	Informe Anual	Informe Semestral	Informe Trimestral
EDM Ahorro			
Amundi FBE Aggregate IE Class			---
Carmignac Patrimoine F Euro acc			---
Pioneer EETI A EUR/DSA			---
EDM Inversión I			
Fidelity Funds America Y-Eur Inc			
Segurfondo SP 100 Cubierto FI			

## Documentos

	Folleto	Ficha
EDM Ahorro		
Amundi FBE Aggregate IE Class		
Carmignac Patrimoine F Euro acc		
Pioneer EETI A EUR/DSA		
EDM Inversión I		
Fidelity Funds America Y-Eur Inc		
Segurfondo SP 100 Cubierto FI		

## Comisiones

	GASTOS CORRIENTES
EDM Ahorro	0,84%
Amundi FBE Aggregate IE Class	0,69%
Carmignac Patrimoine F Euro acc	1,15%
Pioneer EETI A EUR/DSA	1,04%
EDM Inversión I	1,16%
Fidelity Funds America Y-Eur Inc	1,14%
Segurfondo SP 100 Cubierto FI	0,75%