



PSN Pias Inversión

Que é PSN Pias Inversión?

É un seguro de aforro vinculado a participacións de fondos de investimento das principais xestoras e grupos financeiros. Conta coas vantaxes fiscais dos seguros de aforro e cos beneficios e a rendibilidade dos fondos de investimento.

Por que contratar este seguro?

- Ofrece importantes vantaxes fiscais.
- Quedarás exento de tributación se recuperas o seguro como renda vitalicia a partir dos 5 anos.
- Podes liquidalo a partir do primeiro día do segundo ano, de maneira total ou parcial.
- É totalmente compatible con plans de pensións.
- Permite realizar achegas periódicas ou extraordinarias.
- Podes mobilizar o teu seguro PIAS entre entidades sen perder a antigüidade.

Chámanos sen compromiso
ao:

91 061 67 90



Características principais

- As túas achegas realízanse a fondos de investimento.
- Podes cambiar de fondos sen límite nin custo.
- Permite realizar rescates totais ou parciais.
- O límite das achegas anuais é de 8.000 € (240.000 € acumulados).
- Ofrece un capital asegurado por falecemento.

FONDOS DE INVERSIÓN. FUENTE: MORNINGSTAR



















Rentabilidades

	2013	2014	2015	1 mes	3 meses	6 meses	12 meses	3 años	YTD	Riesgo	Morningstar
EDM Ahorro	3,50%	2,43%	0,08%	0,96%	2,00%	1,29%	0,78%	1,90%	1,52%	Bajo	Bronze
Amundi FBE Aggregate IE Class	3,14%	11,21%	1,61%	-1,06%	0,35%	-0,24%	-2,11%	4,78%	0,20%	Medio	Neutro
Carmignac Patrimoine F Euro acc	3,60%	9,40%	1,30%	1,07%	-0,22%	0,05%	-8,97%	3,12%	-1,01%	Medio-Alto	Bronze
Pioneer EETI A EUR/DSA	24,72%	6,10%	8,03%	1,39%	-0,72%	-9,60%	-11,26%	7,75%	-6,63%	Medio-Alto	Neutral
EDM Inversión I	38,80%	4,80%	4,51%	3,31%	5,99%	-2,36%	-8,63%	9,17%	-0,40%	Medio-Alto	Silver
Fidelity Funds America Y-Eur Inc	30,59%	34,52%	13,00%	-0,05%	2,43%	-4,10%	-3,48%	17,81%	-5,28%	Alto	Neutral
Segurfondo SP 100 Cubierto FI	27,41%	11,49%	0,78%	0,15%	5,46%	-1,04%	-0,06%	9,26%	0,48%	Muy Alto	Sin calif.



Datos Fondos

	ISIN	RATINGS MORNINGSTAR
EDM Ahorro	ES0168673038	★★★★
Amundi FBE Aggregate IE Class	LU0616240585	★★★★
Carmignac Patrimoine F Euro acc	LU0992627611	★★★★
Pioneer EETI A EUR/DSA	LU0701927484	★★★★
EDM Inversión I	ES0168674002	★★★★★
Fidelity Funds America Y-Eur Inc	LU0755218046	★★★★★
Segurfondo SP 100 Cubierto FI	ES0175447038	---

Informes

	Informe Anual	Informe Semestral	Informe Trimestral
EDM Ahorro			
Amundi FBE Aggregate IE Class			---
Carmignac Patrimoine F Euro acc			---
Pioneer EETI A EUR/DSA			---
EDM Inversión I			
Fidelity Funds America Y-Eur Inc			
Segurfondo SP 100 Cubierto FI			

Documentos

	Folleto	Ficha
EDM Ahorro		
Amundi FBE Aggregate IE Class		
Carmignac Patrimoine F Euro acc		
Pioneer EETI A EUR/DSA		
EDM Inversión I		
Fidelity Funds America Y-Eur Inc		
Segurfondo SP 100 Cubierto FI		

Comisiones

	GASTOS CORRIENTES
EDM Ahorro	0,84%
Amundi FBE Aggregate IE Class	0,69%
Carmignac Patrimoine F Euro acc	1,15%
Pioneer EETI A EUR/DSA	1,04%
EDM Inversión I	1,16%
Fidelity Funds America Y-Eur Inc	1,14%
Segurfondo SP 100 Cubierto FI	0,75%