



PSN Pias Inversión

¿Qué es PSN Pias Inversión?

Es un seguro de Ahorro vinculado a participaciones de Fondos de Inversión de las principales gestoras y grupos financieros. Cuenta con las ventajas fiscales de los seguros de ahorro y los beneficios y rentabilidad de los Fondos de Inversión.

¿Por qué contratar este seguro?

- Ofrece importantes ventajas fiscales.
- Quedarás exento de tributación si recuperas el seguro como renta vitalicia a partir de los 5 años.
- Puedes liquidarlo a partir del primer día del segundo año, de manera total o parcial.
- Es totalmente compatible con planes de pensiones.
- Permite realizar aportaciones periódicas o extraordinarias.
- Puedes movilizar tu seguro PIAS entre entidades sin perder la antigüedad.

Llámanos sin compromiso al:

91 061 67 90



Características principales

- Tus aportaciones se realizan a fondos de inversión.
- Puedes cambiar de fondos sin límite ni coste.
- Permite realizar rescates totales o parciales.
- El límite de las aportaciones anuales es de 8.000€ (240.000€ acumulados).
- Ofrece un capital asegurado por fallecimiento.

FONDOS DE INVERSIÓN. FUENTE: MORNINGSTAR

Rentabilidades


Fondo	Categoría	YTD 31/12/2018	1 mes	3 meses	6 meses	12 meses	3 años	2016	2017	Riesgo
EDM Ahorro - ES0168673038	RF Corto	-3,02%	-0,50%	-2,40%	-1,90%	-3,05%	0,28%	2,50%	1,45%	Medio-Bajo
Amundi FBE Aggregate IE Class - LU0616240585	RF	-1,52%	0,20%	-0,49%	-1,10%	-1,52%	0,90%	1,40%	2,87%	Medio
Carmignac Patrimoine F Euro acc - LU0992627611	Mixto	-10,76%	-1,41%	-7,43%	-9,86%	-10,76%	-2,17%	4,36%	0,54%	Medio-Alto
EDM Inversión I - ES0108674002	RV España	-7,65%	-5,54%	-9,80%	-11,14%	-7,65%	4,86%	13,54%	9,95%	Alto
Fidelity Funds America Y-Eur Inc - LU0755218046	RV USA	-1,47%	-10,47%	-10,47%	-4,11%	-1,47%	2,66%	13,34%	-3,10%	Alto
Robeco BP US Premium EQ IH - LU0320897043	RV USA	-16,13%	-11,70%	-18,23%	-14,22%	-16,13%	2,67%	11,72%	15,50%	Alto
Carmignac Sécurité F Euro acc - LU0992624949	RF Corto	-2,73%	-0,27%	-1,68%	-2,03%	-2,73%	-0,02%	2,35%	0,38%	Bajo
BNY Mellon Cred F-C Eur - IE00B5SGRP88	RF	-1,85%	-0,02%	-0,91%	-0,74%	-1,85%	1,92%	4,42%	3,31%	Medio
Nordea Stable Return BI - LU0351545230	Mixto	-5,07%	-2,33%	-3,64%	-1,94%	-5,07%	0,63%	3,79%	3,42%	Medio-Alto
BNY Global Real Return C Eur - IE00B4Z6MP99	Multiestrategia	-1,25%	0,10%	-1,99%	-0,41%	-1,25%	0,33%	1,00%	1,26%	Medio-Alto
Azvalor Internacional - ES0112611001	RV	-10,67%	-2,97%	-10,90%	-14,21%	-10,67%	2,21%	20,83%	3,53%	Muy Alto
Bestinver Internacional - ES0114638036	RV	-14,15%	-5,71%	-11,94%	-14,88%	-14,15%	2,21%	11,30%	11,74%	Muy Alto
Legg Mason ClearBridge US Large Cap Growth Eur - IE00B19Z9612	RV USA	3,24%	-9,69%	-12,58%	-5,55%	3,24%	7,15%	9,79%	8,55%	Alto
Sabadell Emergente Mixto Flexible - ES0105142014	Mixto	-3,33%	-1,36%	-2,63%	-0,98%	-3,33%	2,45%	10,38%	0,77%	Alto
GVC Gaesco Retorno Absoluto - LU1144807119	Multiestrategia	-7,95%	-1,88%	-5,39%	-4,23%	-7,95%	0,25%	2,56%	6,72%	Medio-Alto
EDM International Latin American Equity I - LU0995383337	RV LATAM	-6,54%	0,05%	4,61%	8,74%	-6,54%	9,08%	25,96%	10,25%	Muy alto
EDR BOND ALLOCATION-I EUR - LU1161526816	RF Flexible EUR	-2,25%	-0,19%	-1,80%	-1,41%	-2,25%	2,71%	6,64%	3,94%	Medio

Datos Fondos

Fondo	ISIN	Morningstar
EDM Ahorro	ES0168673038	★★★★★
Amundi FBE Aggregate IE Class	LU0616240585	★★★★★
Carmignac Patrimoine F Euro acc	LU0992627611	★★
EDM Inversión I	ES0108674036	★★★★★
Fidelity Funds America Y-Eur Inc	LU0755218046	★★★★
Robeco US Premium EQ IH	LU0320897043	
Carmignac Securite F Euro acc	LU0992624949	★★★★★
BNY Mellon Cred F-C Eur	IE00B5SGRP88	★★★★
Nordea Stable Return BI	LU0351545230	★★★★
BNY Global Real Return C Eur	IE00B4Z6MP99	
Azvalor Internacional	ES0112611001	★★★
Bestinver Internacional	ES0114638036	★★★★★
Legg Mason ClearBridge US Large Cap Growth Eur	IE00B19Z9612	★★★★
Sabadell Emergente Mixto Flexible	ES0105142014	★★★
GVC Gaesco Retorno Absoluto	LU1144807119	
EDM International Latin American Equity I	LU0995383337	★★★
EDR BOND ALLOCATION-I EUR	LU1161526816	★★★★★






























*Fondos no operativos

Informes

	Informe Anual	Informe Semestral	Informe Trimestral
EDM Ahorro	---	---	
Amundi FBE Aggregate IE Class			
Carmignac Patrimoine F Euro acc			
EDM Inversión I			
Fidelity Funds America Y-Eur Inc	---	---	---
Robeco US Premium EQ IH			---
Carmignac Securite F Euro acc	---	---	
BNY Mellon Cred F-C Eur			
Nordea Stable Return BI			--
BNY Global Real Return C Eur			
Azvalor Internacional			
Bestinver Internacional			
Legg Mason ClearBridge US Large Cap Growth Eur			---
Sabadell Emergente Mixto Flexible	---		
GVC Gaesco Retorno Absoluto			---
EDM International Latin American Equity I			---
EDR BOND ALLOCATION-I EUR			

Documentos

?

	Folleto	Ficha
EDM Ahorro		
Amundi FBE Aggregate IE Class		
Carmignac Patrimoine F Euro acc		
EDM Inversión FI		
Fidelity Funds America Y-Eur Inc		
Robeco US Premium EQ IH		
Carmignac Securite F Euro acc		
BNY Mellon Cred F-C Eur		
Nordea Stable Return BI		
BNY Global Real Return C Eur		
Azvalor Internacional		
Bestinver Internacional		
Legg Mason ClearBridge US Large Cap Growth Eur		
Sabadell Emergente Mixto Flexible		
GVC Gaesco Retorno Absoluto		
EDM International Latin American Equity I		
EDR BOND ALLOCATION-I EUR		

Comisiones

Fondo	GASTOS CORRIENTES
EDM Ahorro	0,87%
Amundi FBE Aggregate IE Class	0,56%
Carmignac Patrimoine F Euro acc	1,15%
EDM Inversión I	1,14%
Fidelity Funds America Y-Eur Inc	1,05%
Robeco US Premium EQ IH	0,80%
Carmignac Securite F Euro acc	0,55%
BNY Mellon Cred F-C Eur	0,62%
Nordea Stable Return BI	1,04%
BNY Global Real Return C Eur	1,10%
Azvalor Internacional	1,85%
Bestinver Internacional	1,82%
Legg Mason ClearBridge US Large Cap Growth Eur	1,71%
Sabadell Emergente Mixto Flexible	1,59%
GVC Gaesco Retorno Absoluto	0,57%
EDM International Latin American Equity I	1,60%
EDR Bond Allocation I EUR	0,65

