



PSN Unit Linked

¿Qué es PSN Unit Linked?

Es un seguro de vida que invierte las primas abonadas en una serie de fondos de inversión de las principales gestoras nacionales e internacionales, con el objetivo de obtener la rentabilidad que estos ofrecen. Se trata de una herramienta destinada a aquellos que están dispuestos a asumir cierto riesgo inversor a cambio de mayores perspectivas de rentabilidad.

¿Por qué contratar este seguro?

- Contarás con un equipo especializado en la Gestión profesional de sus inversiones.
- Elección de gestoras de primer nivel.
- Fondos de inversión con altas calificaciones de Morningstar.
- Ventajas fiscales: posibilidad de traspasar capital entre distintos fondos sin pagar impuestos. Únicamente tributan los rendimientos al rescatar la inversión.

Llámanos sin compromiso al:

91 061 67 90



Características principales

- Permite realizar aportaciones periódicas (desde 50€ al mes) o únicas (desde 300€).
- Ofrece liquidez total sin penalizaciones.
- Puedes cambiar de fondos sin límite ni coste.
- Garantía adicional de fallecimiento.

iProtect: inversión al alcance de todos

Pensando en aquellos que no están dispuestos a asumir los vaivenes del mercado, PSN ofrece iProtect, un producto financiero configurado a partir de los fondos de inversión que forman la cartera arriesgada de PSN Unit Linked, cuya particularidad es que ofrece una garantía de capital del 80%. Así, cuenta con una expectativa de rentabilidad superior a la que ofrece la cartera conservadora y una volatilidad inferior a la que se ven expuestos los perfiles más arriesgados. El mutualista podrá configurar su Unit Linked con la cesta de fondos que escoja e incluir iProtect como si de uno más se tratase (incluso optar exclusivamente por iProtect), con la particularidad de que la parte de la inversión realizada en él estará garantizada en todo momento hasta el 80%, y consolidándose tanto los rendimientos obtenidos como las sucesivas aportaciones realizadas a ese mismo porcentaje de protección.

UNIT LINKED IV

FONDOS DE INVERSIÓN. FUENTE: MORNINGSTAR





Rentabilidad

Fondo	Categoría	YTD 31/05/2019	1 mes	3 meses	6 meses	12 meses	3 años	2017	2018	Riesgo
EDM Ahorro - ES0168673038	RF Corto	2,44%	-0,38%	1,14%	1,92%	0,26%	0,49%	1,45%	-3,02%	Medio
Amundi FBE Aggregate IE Class - LU0616240585	RF	4,19%	0,57%	2,61%	4,40%	3,57%	1,93%	2,87%	-1,52%	Medio
Carmignac Patrimoine F Euro acc - LU0992627611	Mixto	4,27%	-1,22%	1,74%	2,80%	-6,02%	-0,75%	0,54%	-10,76%	Medio-Alto
EDM Inversión I - ES0108674002	RV España	3,22%	-7,29%	-5,64%	-2,50%	-8,14%	5,37%	9,95%	-7,65%	Alto
Fidelity Funds America Y-Eur Inc - LU0755218046	RV USA	6,77%	-5,89%	-3,27%	-4,41%	3,50%	5,03%	-3,10%	-1,47%	Alto
Robeco BP US Premium EQ IH - LU0320897043	RV USA	8,98%	-6,81%	-3,56%	-3,77%	-7,42%	4,93%	15,50%	-16,13%	Alto
Carmignac Sécurité F Euro acc - LU0992624949	RF Corto	1,27%	0,24%	0,86%	1,00%	-0,88%	-0,02%	0,38%	-2,73%	Bajo
BNY Mellon Cred F-C Eur - IE00B5SGRP88	RF	3,53%	0,12%	1,91%	3,51%	2,75%	2,22%	3,31%	-1,85%	Medio
Nordea Stable Return BI - LU0351545230	Mixto	4,18%	-1,10%	-0,39%	1,76%	1,99%	0,41%	3,42%	-5,07%	Medio-Alto
BNY Global Real Return C Eur - IE00B4Z6MP99	Multiestrategia	5,98%	0,92%	3,38%	6,09%	5,43%	1,25%	1,26%	-1,25%	Medio-Alto
Azvalor Internacional - ES0112611001	RV	2,83%	-9,00%	-8,04%	-0,22%	-12,35%	0,83%	3,53%	-10,67%	Muy Alto
Bestinver Internacional - ES0114638036	RV	5,80%	-8,91%	-4,60%	-0,24%	-10,24%	2,63%	11,74%	-14,15%	Muy Alto
Legg Mason ClearBridge US Large Cap Growth Eur - IE00B19Z9612	RV USA	16,55%	-6,87%	2,27%	5,25%	10,17%	12,91%	8,55%	3,24%	Alto
Sabadell Emergente Mixto Flexible - ES0105142014	Mixto	8,85%	-1,54%	1,30%	7,37%	6,45%	4,61%	0,77%	-3,33%	Alto
GVC Gaesco Retorno Absoluto - LU1144807119	Multiestrategia	4,40%	-3,82%	0,37%	2,44%	-0,42%	2,72%	6,72%	-7,95%	Medio-Alto
EDM International Latin American Equity I - LU0995383337	RV LATAM	9,00%	0,24%	-1,22%	9,06%	15,25%	7,98%	10,25%	-6,54%	Muy alto
EDR BOND ALLOCATION-I EUR - LU1161526816	RF Flexible EUR	2,01%	-0,44%	-0,59%	1,82%	0,21%	2,23%	3,94%	-2,25%	Medio

Datos Fondos

Fondo	ISIN	Morningstar
EDM Ahorro	ES0168673038	★★★★★
Amundi FBE Aggregate IE Class	LU0616240585	★★★★
Carmignac Patrimoine F Euro acc	LU0992627611	★★
EDM Inversión I	ES0108674036	★★★★★
Fidelity Funds America Y-Eur Inc	LU0755218046	★★★
Robeco US Premium EQ IH	LU0320897043	
Carmignac Securite F Euro acc	LU0992624949	★★★★
BNY Mellon Cred F-C Eur	IE00B5SGRP88	★★★★
Nordea Stable Return BI	LU0351545230	★★★
BNY Global Real Return C Eur	IE00B4Z6MP99	
Azvalor Internacional	ES0112611001	★★
Bestinver Internacional	ES0114638036	★★★★
Legg Mason ClearBridge US Large Cap Growth Eur	IE00B19Z9612	★★★★
Sabadell Emergente Mixto Flexible	ES0105142014	★★★
GVC Gaesco Retorno Absoluto	LU1144807119	
EDM International Latin American Equity I	LU0995383337	★★★
EDR BOND ALLOCATION-I EUR	LU1161526816	★★★★

Informes

	Informe Anual	Informe Semestral	Informe Trimestral
EDM Ahorro	---	---	
Amundi FBE Aggregate IE Class			
Carmignac Patrimoine F Euro acc			
EDM Inversión I			
Fidelity Funds America Y-Eur Inc	---	---	---
Robeco US Premium EQ IH			---
Carmignac Securite F Euro acc	---	---	
BNY Mellon Cred F-C Eur			
Nordea Stable Return BI			--
BNY Global Real Return C Eur			
Azvalor Internacional			
Bestinver Internacional			
Legg Mason ClearBridge US Large Cap Growth Eur			---
Sabadell Emergente Mixto Flexible	---		
GVC Gaesco Retorno Absoluto			---
EDM International Latin American Equity I			---
EDR BOND ALLOCATION-I EUR			

Documentos

?

	Folleto	Ficha
EDM Ahorro		
Amundi FBE Aggregate IE Class		
Carmignac Patrimoine F Euro acc		
EDM Inversión FI		
Fidelity Funds America Y-Eur Inc		
Robeco US Premium EQ IH		
Carmignac Securite F Euro acc		
BNY Mellon Cred F-C Eur		
Nordea Stable Return BI		
BNY Global Real Return C Eur		
Azvalor Internacional		
Bestinver Internacional		
Legg Mason ClearBridge US Large Cap Growth Eur		
Sabadell Emergente Mixto Flexible		
GVC Gaesco Retorno Absoluto		
EDM International Latin American Equity I		
EDR BOND ALLOCATION-I EUR		

Fondos no operativos

Comisiones

Fondo	GASTOS CORRIENTES
EDM Ahorro	0,87%
Amundi FBE Aggregate IE Class	0,56%
Carmignac Patrimoine F Euro acc	1,15%
EDM Inversión I	1,14%
Fidelity Funds America Y-Eur Inc	1,05%
Robeco US Premium EQ IH	0,80%
Carmignac Securite F Euro acc	0,55%
BNY Mellon Cred F-C Eur	0,62%
Nordea Stable Return BI	1,04%
BNY Global Real Return C Eur	1,10%
Azvalor Internacional	1,85%
Bestinver Internacional	1,82%
Legg Mason ClearBridge US Large Cap Growth Eur	1,71%
Sabadell Emergente Mixto Flexible	1,59%
GVC Gaesco Retorno Absoluto	0,57%
EDM International Latin American Equity I	1,60%
EDR Bond Allocation I EUR	0,65

UNIT LINKED II

FONDOS DE INVERSIÓN. FUENTE: MORNINGSTAR

Rentabilidades






















	2013	2014	1 MES	3 MESES	6 MESES	3 AÑOS	YTD	RIESGO
BM Ahorro	3,24%	1,40%	0,14%	0,33%	0,48%	2,64%	0,34%	Bajo
BM Renta Fija	14,30%	10,63%	1,91%	4,74%	4,61%	12,09%	4,24%	Medio
BM Sicav Selección*	6,68%	2,17%	4,74%	7,56%	7,29%	---	8,43%	Medio-Alto
BM Dolphin Acciones**	13,20%	2,16%	4,03%	8,18%	8,01%	---	10,01%	Medio-Alto
BM Ibérico de Acciones	23,20%	3,72%	7,39%	12,32%	11,08%	13,60%	12,72%	Alto
Santander Selección RV Norteamérica	25,34%	24,89%	2,45%	11,93%	23,07%	20,39%	9,01%	Alto
BBVA Bolsa Emergentes MF***	-6,33%	8,96%	-1,13%	7,07%	5,43%	4,65%	8,61%	Muy Alto

*Nota: Fondo creado el 28/06/2013. **Nota: Antiguo BM Mundial creado el 26/06/2014 Para los cálculos se consideran por tanto los recorridos de BM Mundial y BM Dolphin Acciones. ***Nota: Fondo fusionado con BBVA Quality Bric.

Datos Fondos

	RATINGS MORNINGSTAR	RANKING EXPANSIÓN
BM Ahorro	---	4
BM Renta Fija	---	5
BM Sicav Selección	---	5
BM Dolphin Acciones	---	4
BM Ibérico de Acciones	---	4
Santander Selección RV Norteamérica	---	---
BBVA Bolsa Emergentes MF	---	4

Informes

		Informe Anual	Informe Semestral	Informe Trimestral
BM Ahorro	---			
BM Renta Fija	---			
BM Sicav Selección	---			
BM Dolphin Acciones	---			
BM Ibérico de Acciones	---			
Santander Selección RV Norteamericana	---			
BBVA Bolsa Emergentes MF	---			

Documentos

	Folleto	Ficha
BM Ahorro		
BM Renta Fija		
BM Sicav Selección		
BM Dolphin Acciones		
BM Ibérico de Acciones		
Santander Selección RV Norteamérica		
BBVA Bolsa Emergentes MF		

Comisiones

	GESTIÓN	DEPÓSITO	TOTAL	SUSCRIPCIÓN	REEMBOLSO	ÉXITO
BM Ahorro	0,60%	0,10%	0,70%	0,00%	0,00%	0,00%
BM Renta Fija	0,90%	0,20%	1,10%	0,00%	0,00%	0,00%
BM Sicav Selección	0,85%	0,10%	0,95%	0,00%	0,00%	9,00%
BM Dolphin Acciones	2,00%	0,20%	2,20%	0,00%	0,00%	0,00%
BM Ibérico de Acciones	2,00%	0,20%	2,20%	0,00%	0,00%	0,00%
Santander Selección RV Norteamérica	2,25%	0,15%	2,40%	0,00%	0,00%	0,00%
BBVA Bolsa Emergentes MF	1,35%	0,15%	1,50%	0,00%	0,00%	9,00%