

BNY MELLON EUROPEAN CREDIT FUND



BNY MELLON

GESTORA DE BNY MELLON



Insight Investment Management (Global) Limited: líderes en estrategias gestionadas con un estilo de rentabilidad absoluta, multi-activo, renta variable especializada, renta fija y adecuación de pasivos.

INFORMACIÓN GENERAL

Activos netos totales (millones)	€ 44,07
Indicador de referencia	Markit iBoxx Euro Corporates TR
Sector Lipper	Lipper Global - Bond EUR Corporates
Tipo de fondo	SICAV
Domicilio del fondo	Irlanda
Gestor del fondo	Lucy Speake
Divisa base	EUR
Divisas disponibles	EUR, CHF, GBP, USD, JPY
Lanzamiento del fondo	12 feb 2013

DETALLES DE LA CLASE EURO C

Fecha de lanzamiento	12 feb 2013
Inversión mínima inicial	€ 5.000.000
Comisión inicial†	5,00%
ISIN	IE00B5SGRP88
Registrado para su venta en:	AT, BE, DK, DE, FR, FI, GG, IE, IT, JE, LU, NL, NO, PT, ES, SE, CH, GB

NEGOCIACIÓN (HORARIO DE DUBLÍN)

De 09:00 a 17:00 cada día laborable
Punto de valoración: 12:00

EURO C (ACC.) COSTES Y CARGOS (%)

Gastos corrientes	0,63
Comisión de gestión	0,50
Otros costes y cargos	0,13
Costes por transacción aproximados	0,18

ESTADÍSTICAS DEL FONDO - 3 AÑOS

Jensen Alfa	0,01
Beta	0,93
Correlación con el Índice	0,95
Ratio de información anualizado	0,00
Ratio de Sharpe anualizado	1,07
Tracking error anualizado	0,73
R ²	0,89
Desviación estándar anualizada	2,17
Máximo retroceso (drawdown)	-1,97
VaR normal a 95%	-0,87

CALIFICACIONES DEL FONDO



Fuente y Copyright: Ratings Morningstar : © 2018 Morningstar. Todos los derechos reservados. Los ratings son recogidos el primer día laborable del mes.

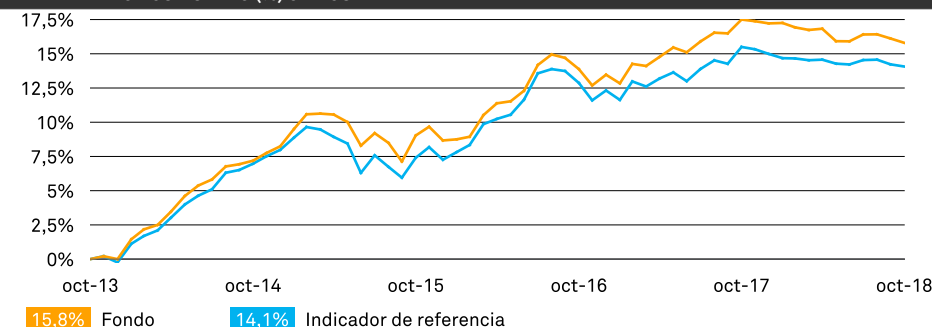
OBJETIVO DE INVERSIÓN

Generar una rentabilidad total compuesta de rendimientos y revalorización del capital mediante la inversión principalmente en una amplia gama de instrumentos de deuda y relacionados con deuda denominados en euros, así como en instrumentos derivados financieros relacionados con dichos instrumentos.

NOTA DE RENDIMIENTO

Las rentabilidades obtenidas en el pasado no constituyen necesariamente una indicación de rentabilidades futuras. El valor de las inversiones puede bajar. Los inversores podrían no recuperar la suma invertida. La renta generada por las inversiones puede variar y no está garantizada.

RENDIMIENTO ACUMULADO (%) 5 AÑOS



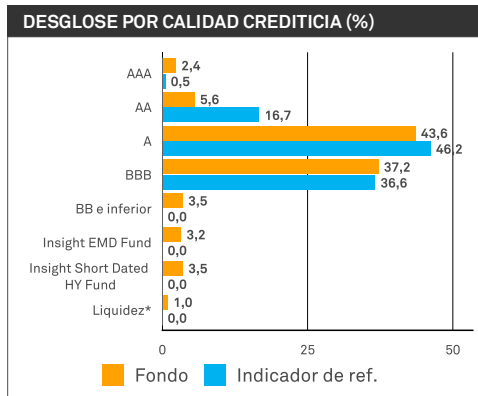
RESUMEN DE RENDIMIENTO (%)

	1M	3M	En el año hasta la fecha	1 año	Anualizado		
					2 años	3 años	5 años
Euro C (Acc.)	-0,27	-0,52	-1,21	-1,45	0,84	2,03	2,98
Euro A (Acc.)	-0,32	-0,65	-1,62	-1,94	0,34	1,52	2,47
Indicador de referencia	-0,14	-0,41	-0,81	-1,24	0,53	2,03	2,67
Sector	-0,40	-0,70	-1,62	-1,81	0,31	1,58	2,34
Nº en sector	164	161	150	148	142	136	103
Cuartil Euro C (Acc.)	2	2	3	2	2	3	2
		2013	2014	2015	2016	2017	
Fondo		-	8,24	0,39	4,42	3,31	
Indicador de referencia		2,24	8,24	-0,66	4,72	2,37	
Sector		2,56	7,55	-0,73	4,22	2,68	

RENDIMIENTO ANUAL HASTA FIN DEL TRIMESTRE (%)

Desde	sept. 2013	sept. 2014	sept. 2015	sept. 2016	sept. 2017
Hasta	sept. 2014	sept. 2015	sept. 2016	sept. 2017	sept. 2018
Fondo	8,59	0,18	7,06	1,56	-0,32

Fuente: Lipper, a 31 octubre 2018. La rentabilidad del fondo Euro C se calcula como rendimiento total, en base al valor liquidativo, expresado en la divisa de la clase correspondiente, incluyendo cargo anual de gestión pero excluyendo cargo inicial, ingresos brutos reinvertidos. El impacto del cargo inicial (que puede alcanzar el 5%) sobre el rendimiento de su inversión puede ser sustancial. Si lo desea puede solicitar cifras de rendimiento incluyendo dicho cargo inicial.

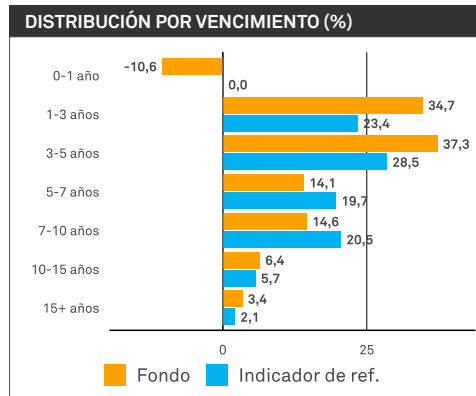


El desglose incluye futuros

*incluye operaciones no liquidadas, compensación de derivados y forwards de divisas

LOS 10 PRINCIPALES EMISORES (%)

Emisor	Fondo (%)
Morgan Stanley	3,0
Goldman Sachs	2,8
ABN Amro	2,1
Towd Point Mortgage Funding	2,0
Bank Of America	1,9
BPCE	1,8
EDF	1,7
Enel	1,7
Volkswagen	1,7
De Volksbank	1,6



El desglose incluye futuros

DESGLOSE SECTORIAL

Sector	Fondo (%)	Indicador de ref. (%)
Finanzas	34,3	35,6
Corporate Non-Cyclicals	26,4	35,9
Corporate Cyclicals	25,5	28,3
ABS	3,8	0,0
Insight Short Dated HY Fund	3,5	0,0
Insight EMD Fund	3,2	0,0
Titulizaciones	1,3	0,0
Supranacional	1,0	0,3
Liquidez*	1,0	0,0

El desglose incluye futuros

*incluye operaciones no liquidadas, compensación de derivados y forwards de divisas

CARACTERÍSTICAS DE LA CARTERA

	Fondo	Indicador de ref.
Spread duration (duración de diferencial, en años)	4,44	5,13
Duración (en años)	4,93	5,14
Rendimiento a vencimiento (%)	1,41	1,1
Número de emisores	127	573
Vencimiento medio (años)	5,7	5,6
Calidad media	A-	A-
Cupón medio (%)	1,8	2,1

DESGLOSE POR PAÍSES (%)

País	Fondo (%)	Indicador de ref. (%)
Estados Unidos	25,9	17,9
Francia	13,7	21,4
Reino Unido	11,0	9,8
Países Bajos	8,8	6,3
Alemania	8,1	14,1
Italia	5,5	4,7
España	4,7	5,3
Insight Short Dated HY Fund	3,5	0,0
Insight EMD Fund	3,2	0,0
Irlanda	0,5	0,6
Liquidez y otros*	15,0	19,8

El desglose incluye futuros

*incluye operaciones no liquidadas, compensación de derivados y forwards de divisas

DATOS POR CLASES DISPONIBLES

Clase	CGA	Gastos corrientes	ISIN	Bloomberg	Inversión mínima inicial	CGA	Gastos corrientes	ISIN	Bloomberg	Inversión mínima inicial
Euro A	1,00%	1,12%	IE00B76PJ221	BMEUCAE	€ 5.000					

Fuente: BNY Mellon Investment Management EMEA Limited

INFORMACIÓN IMPORTANTE

Dirigido exclusivamente a Clientes Profesionales. El presente material es una promoción financiera y no constituye consejo o asesoramiento de inversión. Si desea una lista completa de los riesgos aplicables a este Fondo, consulte el Folleto informativo. Recomendamos a los inversores que lean el Folleto informativo, el informe financiero y el Documento de Datos Fundamentales para el Inversor (DFI o KIID) más recientes de cada fondo en el que deseen invertir antes de realizar suscripción alguna. Visite www.bnymellonim.com. BNY Mellon Investment Management EMEA Limited (BNYMIM EMEA) o las compañías afiliadas de operación de fondos nombran a las gestoras de inversiones para que presten servicios de gestión de cartera en el marco de los productos y servicios ofrecidos por BNYMIM EMEA o por las compañías afiliadas de operación de fondos. Las tenencias de las carteras pueden sufrir cambios en cualquier momento y sin previo aviso, se proporcionan únicamente a efectos informativos y no deben interpretarse como recomendaciones de inversión. Para ayudarnos a mejorar continuamente nuestro servicio y por motivos de seguridad, podríamos monitorizar o grabar las llamadas telefónicas que mantengamos con usted. BNY Mellon es la marca corporativa de The Bank of New York Mellon Corporation y sus filiales. Las inversiones no deben contemplarse a corto plazo y normalmente deben mantenerse como mínimo durante cinco años. Este Fondo es un subfondo de BNY Mellon Global Funds, plc, una sociedad de inversión mobiliaria de capital variable (ICVC) con responsabilidad segregada entre subfondos, fundada con responsabilidad limitada de conformidad con la ley irlandesa. Autorizada por el Central Bank of Ireland como Fondo UCITS (OICVM). La Sociedad Gestora es BNY Mellon Global Management Limited, autorizada y regulada por el Central Bank of Ireland. Domicilio social: 33 Sir John Rogerson's Quay, Dublín 2, Irlanda. En España, BNY Mellon Global Funds está registrada en la CNMV bajo el número 267. BNYMIM EMEA, BNY MGM y cualquier otra entidad de BNY Mellon mencionada son propiedad de The Bank of New York Mellon Corporation. Aprobado y emitido en España por BNYMIM EMEA, BNY Mellon Centre, 160 Queen Victoria Street, Londres EC4V 4LA, registrada en Inglaterra bajo el número 1118580. Autorizada y regulada por la Autoridad de Conducta Financiera del Reino Unido (FCA).

MIS0044-301118

Emitido a 09/11/2018