

### Descripción del fondo

Bestinver Internacional es un fondo de inversión dirigido a aquellos inversores con un horizonte temporal a largo plazo. El fondo invierte hasta un 100% en renta variable global centrada en compañías europeas (excepto España y Portugal). El objetivo del Fondo es obtener rentabilidad a largo plazo, seleccionando activos que se encuentren infravalorados por el mercado y presenten un alto potencial de revalorización.

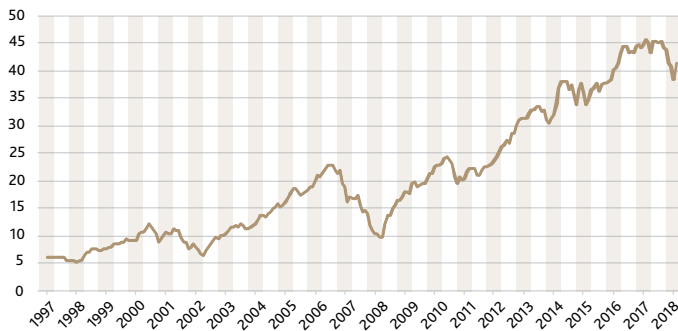
### Rentabilidades

	Mes	Primer Trimestre	2019	1 año	3 años	5 años
BESTINVER INTERNACIONAL	7,6%	7,6%	7,6%	-9,3%	6,9%	5,7%
ÍNDICE DE REFERENCIA*	7,4%	7,4%	7,4%	1,5%	9,3%	9,7%
MSCI EUROPE (EUR)	6,2%	6,2%	6,2%	-6,5%	4,6%	4,8%

\*El índice cambia a partir del 05/09/2018 y pasa a ser MSCI World NR EUR. Los datos de rentabilidad histórica del índice de referencia han sido calculados tomando como referencia la obtenida por el índice vigente en cada momento.

### Rentabilidades acumuladas

Evolución del valor liquidativo (€)



Las inversiones pueden conllevar, entre otros, un riesgo del mercado de renta variable, de tipo de interés, de tipo de cambio, de inversión en países emergentes, así como de concentración geográfica o sectorial.

El riesgo de mercado existe por el hecho de invertir en cualquier tipo de activo. La cotización de los activos depende especialmente de la marcha de los mercados financieros, así como de la evolución económica de los emisores que, por su parte, se ven influidos por la situación general de la economía mundial y por circunstancias políticas y económicas dentro de los respectivos países.

### Equipo gestor



**Beltrán de Lastra**  
Presidente y director de inversiones



**Ricardo Cañete**  
Portfolio manager

### Datos del fondo

POTENCIAL DE REVALORIZACIÓN	74%*
PER	8,6X*
VALOR LIQUIDATIVO	41,55 €
PATRIMONIO DEL FONDO	1.437.087.801 €
Nº DE POSICIONES	50-70

FECHA DE LANZAMIENTO	31/12/1997
DIVISA	€
PLAZO DE INVERSIÓN RECOMENDADO	>5AÑOS
UTILIZACIÓN DE DERIVADOS	NO
BENCHMARK	Index (MSCI World NR EUR)

COMISIÓN DE GESTIÓN	1,75%
COMISIÓN DE DEPÓSITO	0,04%
INVERSIÓN MÍNIMA	6.000 €
TER	1,82%
CÓDIGO ISIN	ES0114638036

AÑO	BESTINVER INTERNACIONAL	ÍNDICE DE REFERENCIA <sup>(2)</sup>
31/01/2019	7,6%	7,4%
2018	-14,1%	-3,7%
2017	11,7%	7,4%
2016	11,3%	10,8%
2015	13,0%	8,3%
2014	1,6%	17,2%
2013	32,5%	18,7%
2012	16,9%	11,4%
2011	-10,1%	-4,5%
2010	25,8%	17,2%
2009	71,8%	23,0%
2008	-44,7%	-39,1%
2007	-4,6%	-3,4%
2006	24,1%	5,5%
2005	30,5%	23,9%
2004	19,0%	4,7%
2003	32,7%	8,8%
2002	-26,9%	-33,0%
2001	16,6%	-13,4%
2000	18,4%	-8,2%
1999	47,9%	44,8%
1998	-14,1%	16,5%
<b>Rentabilidad acumulada desde inicio<sup>(1)</sup></b>	<b>584,7%</b>	<b>124,0%</b>
<b>Rentabilidad media anual desde inicio<sup>(1)</sup></b>	<b>9,6%</b>	<b>3,9%</b>

<sup>(1)</sup> Desde fecha de lanzamiento del fondo.

<sup>(2)</sup> A partir del 05/09/2018 el índice de referencia se modifica por el MSCI World Net Total Return EUR. Previamente, el índice utilizado era el MSCI World. Los índices incluyen dividendos netos desde enero 2016.

### Balance de gestión

2018 no ha sido un año bueno para los mercados financieros y para la rentabilidad de nuestros fondos. Sin embargo, a pesar de las caídas en precio de las carteras, el valor de las compañías se ha incrementado en el último año.

Seguimos viendo mucha incertidumbre en el mercado que amplifica la volatilidad y por tanto, su impacto en los precios de los activos financieros. Sin embargo, para nosotros, la volatilidad es el precio a pagar por la rentabilidad. Durante este 2018 hemos trabajado para poner de nuestra parte la volatilidad del mercado, aprovechar las correcciones en precios y continuar construyendo carteras robustas, con un atractivo potencial de revalorización para el futuro. Al mismo tiempo, aprendemos de los errores del pasado fortaleciendo nuestro proceso de inversión y los recursos de análisis.

El mercado nos ofrece hoy muchas oportunidades dándonos acceso a compañías de buena calidad a precios muy atractivos. Cerramos el año con carteras con un elevado potencial de revalorización y con liquidez para poner a trabajar cuando el mercado nos de la oportunidad.

## Principales posiciones por sector\*

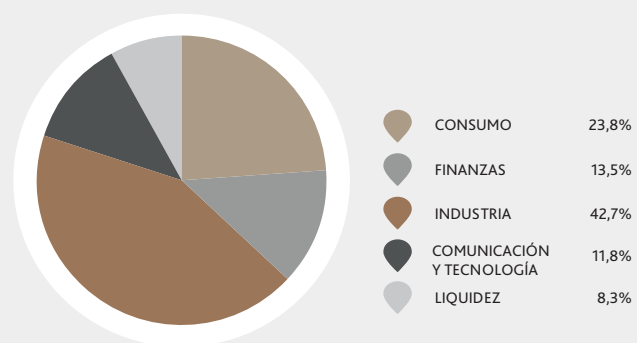
CONSUMO	% EN CARTERA
CIA BRASILEIRA	2,66%
JUST EAT	2,27%
DELIVERY HERO	1,82%

COMUNICACIÓN Y TECNOLOGÍA	% EN CARTERA
INFORMA	4,89%
RELX	2,77%
LIONS GATE ENTERTAINMENT	1,22%

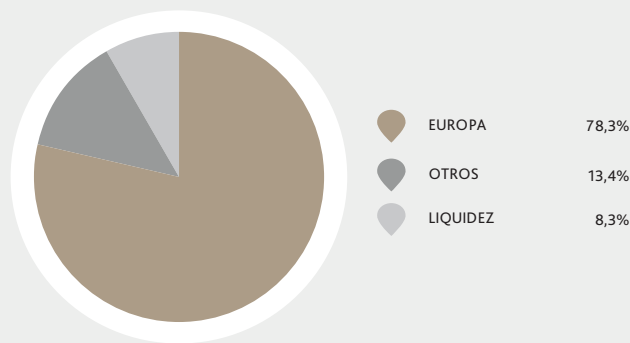
INDUSTRIA	% EN CARTERA
DASSAULT AVIATION	3,31%
KONECRANES	2,33%
ANDRITZ	2,29%

FINANCIERO	% EN CARTERA
STANDARD CHARTERED	4,27%
ING GROUP	2,68%
INTESA SANPAOLO	1,83%

### Distribución sectorial\*



### Distribución geográfica\*



## Datos oficiales

	DENOMINACIÓN	Nº REGISTRO OFICIAL	NIF
FONDO	BESTINVER INTERNACIONAL F.I.	1230	V81841652
GESTORA	BESTINVER GESTIÓN, S.A. S.G.I.I.C.	103	A78930005
DEPOSITARIA	SANTANDER SECURITIES SERVICES, S.A.	42	A08161507
AUDITOR	KPMG	702	B78510153

Encontrará el folleto completo y el DFI del fondo en las páginas web [www.bestinver.es](http://www.bestinver.es) y [www.cnmv.es](http://www.cnmv.es).

Todas las rentabilidades de Bestinver son netas, descontados gastos y comisiones.

El presente documento tiene carácter meramente informativo. Rentabilidades pasadas no garantizan rentabilidades futuras. Rentabilidades denominadas en Euros.

\*Datos actualizados a fecha 31/12/2018.