

### Descripción del fondo

Bestinver Internacional es un fondo de inversión dirigido a aquellos inversores con un horizonte temporal a largo plazo. El fondo invierte hasta un 100% en renta variable global centrada en compañías europeas (excepto España y Portugal). El objetivo del Fondo es obtener rentabilidad a largo plazo, seleccionando activos que se encuentren infravalorados por el mercado y presenten un alto potencial de revalorización.

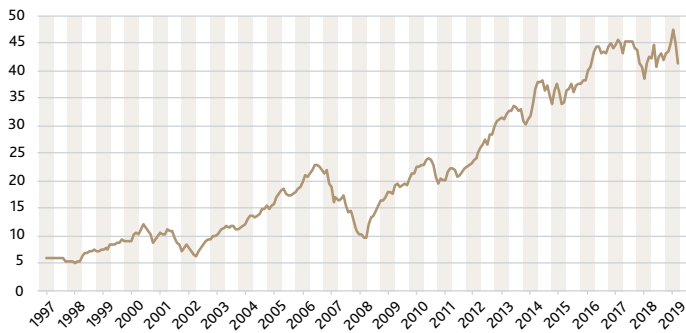
### Rentabilidades

	Mes	Primer Trimestre	2020	1 año	3 años	5 años
BESTINVER INTERNACIONAL	-7,9%	-12,7%	-12,7%	-2,9%	-0,1%	2,4%
ÍNDICE DE REFERENCIA*	-7,6%	-7,0%	-7,0%	8,5%	6,1%	6,1%
MSCI EUROPE (EUR)	-8,5%	-9,6%	-9,6%	3,0%	3,1%	1,7%

\*El índice cambia a partir del 05/09/2018 y pasa a ser MSCI World NR EUR. Los datos de rentabilidad histórica del índice de referencia han sido calculados tomando como referencia la obtenida por el índice vigente en cada momento.

### Rentabilidades acumuladas

Evolución del valor liquidativo (€)



Las inversiones pueden conllevar, entre otros, un riesgo del mercado de renta variable, de tipo de interés, de tipo de cambio, de inversión en países emergentes, así como de concentración geográfica o sectorial. El riesgo de mercado existe por el hecho de invertir en cualquier tipo de activo. La cotización de los activos depende especialmente de la marcha de los mercados financieros, así como de la evolución económica de los emisores que, por su parte, se ven influidos por la situación general de la economía mundial y por circunstancias políticas y económicas dentro de los respectivos países.

AÑO	BESTINVER INTERNACIONAL	ÍNDICE DE REFERENCIA <sup>(2)</sup>
28/02/2020	-12,7%	-7,0%
2019	23,3%	30,0%
2018	-14,1%	-3,7%
2017	11,7%	7,4%
2016	11,3%	10,8%
2015	13,0%	8,3%
2014	1,6%	17,2%
2013	32,5%	18,7%
2012	16,9%	11,4%
2011	-10,1%	-4,5%
2010	25,8%	17,2%
2009	71,8%	23,0%
2008	-44,7%	-39,1%
2007	-4,6%	-3,4%
2006	24,1%	5,5%
2005	30,5%	23,9%
2004	19,0%	4,7%
2003	32,7%	8,8%
2002	-26,9%	-33,0%
2001	16,6%	-13,4%
2000	18,4%	-8,2%
1999	47,9%	44,8%
1998	-14,1%	16,5%
<b>Rentabilidad acumulada desde inicio<sup>(1)</sup></b>	<b>587,7%</b>	<b>152,3%</b>
<b>Rentabilidad media anual desde inicio<sup>(1)</sup></b>	<b>9,0%</b>	<b>4,2%</b>

<sup>(1)</sup> Desde fecha de lanzamiento del fondo.

<sup>(2)</sup> A partir del 05/09/2018 el índice de referencia se modifica por el MSCI World Net Toatl Return EUR. Previamente, el índice utilizado era el MSCI World. Los índices incluyen dividendos netos desde enero 2016.

### Equipo gestor



**Beltrán de la Lastra**  
Director de inversiones



**Ricardo Cañete**  
Portfolio manager

### Balance de gestión

El año 2019 termina con una rentabilidad positiva para nuestros partícipes. Nuestros fondos de renta variable han obtenido de media una rentabilidad superior al 20%. Un año positivo donde nuestra gestión ha estado condicionada por el principio de prudencia. Hemos buscado un fino equilibrio entre incrementar la exposición a compañías baratas (a día de hoy principalmente financieras e industriales), evitar las trampas de valor, gestionar riesgo de iliquidez, y por supuesto, aprovechar nuestra ventaja competitiva generada por nuestro equipo de análisis. Hemos trabajado para poner de nuestra parte la volatilidad del mercado, aprovechar las correcciones en precios y continuar construyendo carteras robustas, con un atractivo potencial de revalorización para el futuro.

### Datos del fondo

POTENCIAL DE REVALORIZACIÓN*	58%
PER*	9,5X
VALOR LIQUIDATIVO	45,16€
PATRIMONIO DEL FONDO	1.496.553.571€
Nº DE POSICIONES	50-70

FECHA DE LANZAMIENTO	31/12/1997
DIVISA	€
PLAZO DE INVERSIÓN RECOMENDADO	>5AÑOS
UTILIZACIÓN DE DERIVADOS	NO
BENCHMARK	Index (MSCI World NR EUR)

COMISIÓN DE GESTIÓN	1,75%
COMISIÓN DE DEPÓSITO	0,04%
INVERSIÓN MÍNIMA	6.000€
TER	1,85%
CÓDIGO ISIN	ES0114638036

## Principales posiciones por sector\*

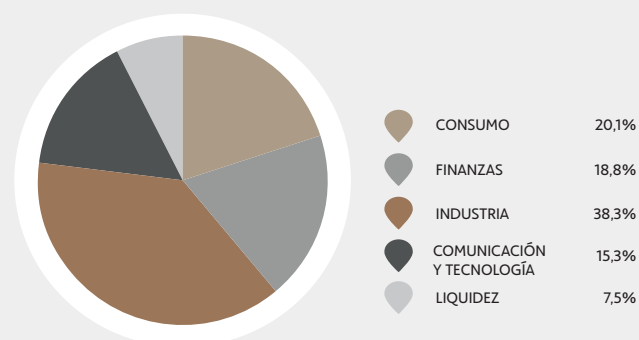
CONSUMO	% EN CARTERA
DELIVERY HERO	5,84%
BOOKING HOLDINGS	2,46%
JUST EAT	1,64%

COMUNICACIÓN Y TECNOLOGÍA	% EN CARTERA
INFORMA	3,21%
RELX	2,79%
TENCENT HOLDINGS	2,05%

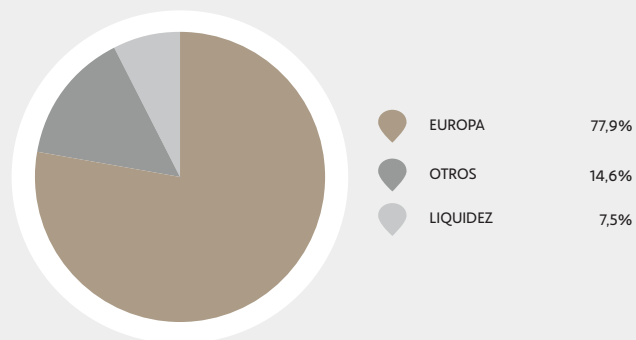
INDUSTRIA	% EN CARTERA
DASSAULT AVIATION	3,23%
SCHLUMBERGER	3,10%
ANDRITZ	2,56%

FINANCIERO	% EN CARTERA
STANDARD CHARTERED	4,40%
INTESA SANPAOLO	3,14%
BNP PARIBAS	3,14%

### Distribución sectorial\*



### Distribución geográfica\*



## Datos oficiales

	DENOMINACIÓN	Nº REGISTRO OFICIAL	NIF
FONDO	BESTINVER INTERNACIONAL F.I.	1230	V81841652
GESTORA	BESTINVER GESTIÓN, S.A. S.G.I.I.C.	103	A78930005
DEPOSITARIA	SANTANDER SECURITIES SERVICES, S.A.	42	A08161507
AUDITOR	KPMG	702	B78510153

Encontrará el folleto completo y el DFI del fondo en las páginas web [www.bestinver.es](http://www.bestinver.es) y [www.cmv.es](http://www.cmv.es).

Todas las rentabilidades de Bestinver son netas, descontados gastos y comisiones.

El presente documento tiene carácter meramente informativo. Rentabilidades pasadas no garantizan rentabilidades futuras. Rentabilidades denominadas en Euros.

\*Datos actualizados a fecha 31/12/2019.